



**3<sup>ème</sup> Congrès  
National**  
Société Algérienne d'Infectiologie



**13, 14 et 15  
mai 2022  
Hôtel  
Liberté, Oran**

**Thèmes : l'infectiologie aux temps  
de la Covid-19**

- Covid 19
- Infections d'inoculation
- Antibiotiques et Infections associées aux soins

**PROGRAMME**



# SOMMAIRE

<b>Bureau de la SAI .....</b>	<b>04</b>
<b>Comité d'organisation et scientifique .....</b>	<b>05</b>
<b>Mot de bienvenue .....</b>	<b>06</b>
<b>Synopsis .....</b>	<b>07</b>
<b>Programme .....</b>	<b>09</b>
<b>Liste des E-posters .....</b>	<b>18</b>

## BUREAU DE LA SAI

Président **Dr Mohamed Yousofi**



Vice-présidente chargée des activités scientifiques

**Pr Najet Mouffok**

Vice-président chargé des relations extérieures et de la communication

**Pr Mekki Aidaoui**

Vice-présidente chargée de la documentation et de l'édition

**Dr Latifa Debache**

Vice-présidente chargée du patrimoine

**Pr Malika Afiri**

Secrétaire general

**Dr Mohamed Merniz**

Trésorier

**Dr Houria Allahoum**

Trésorier adjoint

**Dr Reda Lalout**


Assesseurs

**Pr Aissa Filali, Pr Nadia Boulekhhal**

**Pr Nassima Achour, Dr Wahiba Boumaraf**

## PRÉSIDENTE DU CONGRÈS

Najet Mouffok



### COMITÉ D'ORGANISATION

Présidente

Pr Samia Benchouk



Membres

Allahoum Houria, Benzoubara Samira, Boumaaraf Wahiba, Filali Aissa, Hammadi Nabila, Kouiad Belkadi Ahmed, Lalout Réda, Mechtoub Fatima Zohra, Merniz Mohamed, Merzoug Amine, Righi Nora, Safidine Oussama, Taleb Sonia, Talha Safa, Zaoui Omar Farouk, Zertal Amel, Zertal Sabrina

### COMITÉ SCIENTIFIQUE

Présidente

Pr Tabet-Derraz Nardjess



Membres

Achour Nassima, Afri Malika, Belabes Nassima Benouarets Azzeddine, Bensaadoune Fatima Zohra, Bestaoui Samira, Boulakhal Nadia, Debache Latifa, Lacheheb Abdelmadjid, Mahdjoub Houria, B. Nouasria Boubeker, Saighi Karima, Segueni Abdelaziz, Tebani Anissa, Zmit Fatima Zohra

## MOT DE BIENVENUE

Cher(e)s collègues et ami(e)s

Le congrès national de la Société Algérienne d'Infectiologie (SAI) est de retour dans sa troisième édition ; cet événement était programmé pour 2021 mais, pour raison de Covid 19 il a été reporté pour cette année. En effet, depuis plus de deux années, une pandémie terrible, jamais vue auparavant depuis un siècle, a impacté tous les secteurs et notamment celui de la santé. En Algérie, le premier cas Algérien a été signalé, le 29 février 2020, en plein deuxième congrès de la SAI. Toutes les activités scientifiques, particulièrement en infectiologie, première spécialité en ligne de front, étaient pratiquement à l'arrêt. Rendons un hommage appuyé à tous les professionnels de la santé et ayons une pensée pieuse à tous les collègues emportés par cette pandémie.

La SAI a relevé le défi d'organiser son troisième congrès en présentiel ; il se déroule cette fois ci, après Alger et Constantine, à l'ouest du pays, à Oran.

Pour cette année, trois thèmes importants en santé publique ont été retenus. Le premier, Covid 19, domine l'actualité depuis fin 2019 et sera abordé sur tous les aspects en faisant intervenir plusieurs spécialités ; le deuxième thème est celui des infections d'inoculation qui posent toujours un problème de prise en charge quotidienne ; et le troisième thème est celui de l'antibiothérapie et les infections associées aux soins IAS, avec son corollaire de résistances et le devenir des antibiotiques.

Cette manifestation scientifique verra la tenue de plusieurs conférences (séances plénières), de communications orales (séances parallèles), mais aussi d'ateliers (IAS, infection d'inoculation), ainsi que la présentation de 125 E-posters.

Ce congrès sera un espace d'échange d'expériences, de débat de problèmes et d'élaboration de recommandations pour tous les congressistes venus de tout le pays ainsi que d'invités de Tunisie, du Maroc et de France.


Oran permettra la rencontre en présentiel, ô combien importante, de tous les participants, après plus de deux années de virtuel.

Nous espérons que ce troisième congrès répondra aux attentes de l'ensemble des participants.


Bienvenue à tous nos invités étrangers, aux infectiologues, aux membres de la famille de l'infectiologie, aux professionnels de la santé et à nos partenaires et opérateurs pharmaceutiques.

Bienvenue à Oran la Radieuse, Marhaba dans la famille de la SAI et bon congrès à toutes et à tous.

	FAIROUZ 1 <sup>er</sup> étage	TLEMCCEN 2 <sup>ème</sup> étage	CONSTANTINE 2 <sup>ème</sup> étage
Vendredi 13 Mai 2022		14h00 - 15h00 Atelier pré-congrès Thérapeutiques antirétroviraux	
	16h00 - 18h10 Séance Plénière 1 Conférences inaugurales Covid-19		
	18h10 - 18h30 Symposium MSD : Infections Bactériennes : Ce qu'il ne faut pas manquer en 2022		
	18h30 Cérémonie officielle d'ouverture		
	Cocktail de bienvenue Hall global au RDC		
Samedi 14 Mai 2022	08h45 - 10h20 Séance plénière 2 : Covid-19		
	10h20 - 10h40 Symposium HIKMA : L'avenir de la Covid-19		
	10h40 - 11h20 : Pause-café et visite des posters, Hall global RDC		
	11h20 - 12h20 Séance parallèle 1 Covid-19	11h20-12h20 Séance parallèle 2 Covid-19	
	12h20 - 12h40 Symposium IMD : Rôle du Quantiféron chez les immunodéprimés	12h20 - 12h40 Symposium FRATER RAZES : Les Quinolones quoi de neuf en Algérie	
	12h40 - 14h00 : Pause-déjeuner, Lunch box		
	14h00 - 15h10 Séance Plénière 3 : Infections associées aux soins - Résistances aux antibiotiques		
	15h10 - 15h30 Symposium MSD : Vaccin anti-pneumococcique		
	15h30 - 16h00 : Pause-café, Visite des e-posters, Hall global RDC		
	16h00 - 16h30 Symposium PFIZER : la résistance bactérienne et le bon usage des antibiotiques	16h00 - 17h45 Atelier Infections urinaires	16h00 - 16h30 Symposium BEKER : Hépatites virales
16h30 - 17h45 Table ronde IAS/ATB		16h30 - 17h30 Séance parallèle IAS	
18h00 Salle FAIROUZ 1er étage. Assemblée générale ordinaire de la SAI			
20h30 Dîner			
Dimanche 15 Mai 2022	08h45- 10h10 Séance parallèle : Infections d'inoculation	08h45- 10h10 Atelier : infections d'inoculation : Prin- cipes de prise en charge des morsures	
	10h10 - 10h30 Symposium Biomérieux IMC : PCR-Multiplex	10h10 - 10h30 Symposium SANOFI : Hésitations vaccinales	
	10h30 - 11h00 : Pause-café, Visite des e-posters		
	11h00 - 11h15 Symposium GILEAD : L'engagement de Gilead: au-delà de l'accès au traitement		
	11h15 - 12h50 Séance plénière 4 : Antibiotiques		
12h50 - 13h00 : Remise des prix des meilleurs posters			
13h00 Clôture du congrès			



# PROGRAMME





Vendredi 13 Mai 2022

## Atelier pré-congrès

14h00 - 15h00 Salle TLEMCEN 2<sup>ème</sup> étage, Thérapeutiques antirétrovirales

Modérateur : MC. Meyohas

- 14h00 - 14h20 VIH, Encore gérer les comorbidités et Interactions médicamenteuses. N. Mouffok, Oran
- 14h20 - 14h40 Actualités sur la thérapie anti-rétrovirale dans le monde et dans notre région. NF. Nardjiss Tabet Derraz, Sidi Belabbes
- 14h40 - 15h00 Débat

## Conférences inaugurales

16h00 - 18h30 Séance Plénière 1, Covid-19. Salle FAIROUZ 1<sup>er</sup> étage

Modérateurs : M. Yousfi, A. Segueni, B. Nouasria, S. Benchouk

- 16h00 - 16h20 La Covid-19 : Point de situation. F. Derrar, Alger
- 16h20 - 16h35 Covid 19, Diagnostic biologique et suivi. Y. Mekki, Lyon
- 16h35 - 16h45 Tests antigéniques de détection du SARS-Cov2, évaluations à l'IPA. A. Khelloufi, Alger
- 16h45 - 16h55 Réponse immunitaire après vaccination anti Covid19. R. Djidjik, Alger
- 16h55 - 17h10 Covid long. A. Tebaibia, Alger
- 17h10 - 17h30 Variants antigéniques, et des distances antigéniques associées aux variations sur la Spike. B. Lina (visio-conférence), Lyon
- 17h30 - 17h50 Vaccination et Covid-19 : état des connaissances. O. Launay, Paris (visio-conférence)
- 17h50 - 18h10 Débat
- 18h10 - 18h30 Symposium MSD : Infections Bactériennes : Ce qu'il ne faut pas manquer en 2022.

18h30 : Cérémonie officielle d'ouverture

Cocktail de bienvenue, hall global au RDC

Samedi 14 Mai 2022

🕒 08h45 - 10h40

Séance plénière 2 : Covid-19

Salle FAIROUZ 1<sup>er</sup> étage

Modérateurs : N. Achour , F. Derrar, Y. Mekki, H. Bouchaib

- 08h45 - 09h00 La covid-19, expérience en Tunisie. C. Marrakchi, Sfax
- 09h00 - 09h15 La covid-19, expérience en Algérie. OF. Zaoui, Oran
- 09h15 - 09h30 La Covid-19, expérience du Maroc. K. Marhoum ElFilali, Casablanca (visio-conférence)
- 09h30 - 09h45 Covid-19 : Evaluation des patients hospitalisés dans un hôpital universitaire. A. Benouarets, Alger
- 09h45 - 10h00 HAD dans le contexte du Covid, une solution lors d'une épidémie. N. Righi, Batna
- 10h00 - 10h20 Débat
- 10h20 - 10h40 Symposium HIKMA : L'avenir de la Covid-19.

10h40 - 11h20 Pause-café et visite des E-posters. Hall GLOBAL RDC

🕒 11h20-12h50

Séance parallèle 1 : Covid-19

Salle FAIROUZ 1<sup>er</sup> étage

Modérateurs : A. Benali, A. Tebaibia, FZ. Zmit, W. Boumaraf

- 11h20 - 11h30 Covid 19, Expérience EPH Boufarik. M. Djema, Boufarik
- 11h30 - 11h40 Covid-19 : Facteurs de risque d'embolie pulmonaire. A.Gasmi, Sétif
- 11h40 - 11h50 Covid 19 : Formes séquentielles et complications. Y. Badla, Tlemcen
- 11h50 - 12h00 Covid-19 et Myocardite Etude d'une série de 85 cas. B. Amrani, Alger
- 12h00 - 12h20 Débat
- 12h20 - 12h50 Symposium IMD : Rôle du Quantiféron chez les immunodéprimés.

Samedi 14 Mai 2022

## Séance parallèle 2 : Covid-19

11h20-12h40 Salle TLEMEN 2<sup>ème</sup> étage

Modérateurs : FZ. Aissat, H. Brahimi, MEH. Labdouni, H. Allahoum

- 11h20 - 11h35 Imagerie thoracique de la Covid-19 à propos de 412 cas.  
R. Touti, Alger
- 11h35- 11h50 Prise en charge des hémopathies malignes au temps de la Covid-19.  
MA. Békadja, Oran
- 11h50 - 12h05 Covid-19 : Pratiques et conséquences. N. Achour, Alger
- 12h05 - 12h20 Débat
- 12h20 - 12h40 Symposium FRATER RAZES : Les Quinolones quoi de neuf en Algérie, quelles sont les bonnes indications.

12h40 - 14h00 Pause-déjeuner, Lunch box, Hall Global RDC

## Séance Plénière 3

14h00 - 15h30 

Infections associées aux soins - Résistances aux antibiotiques

Salle FAIROUZ 1<sup>er</sup> étage

Modérateurs : H. Tali Maamar, A. Tobbi, C. Marrakchi, S. Zouagui

- 14h00 - 14h20 Plan mondial de lutte contre la résistance aux antibiotiques et AMS concept. H. Tali Maamar, Alger
- 14h20 - 14h35 Nouvelles immunodépressions, nouveaux risques infectieux.  
I. Kooli, Monastir
- 14h35 - 14h45 Évolution des marqueurs de résistance aux antibiotiques en milieu hospitalier. Données du réseau national de surveillance de la résistance aux antibiotiques. S. Mahrane, Alger
- 14h45 - 14h55 Epidémiologie des infections liées aux cathéters veineux centraux (ILC) en réanimation médicale : incidence et facteurs de risque.  
A. Sadi, Alger

**Samedi 14 Mai 2022**

⌚ 14h00 - 15h30

Séance Plénière 3 : (suite)

**Infections associées aux soins - Résistances aux antibiotiques**

**Salle FAIROUZ 1<sup>er</sup> étage**

Modérateurs : H.Tali Maamar, A. Tobbi, C. Marrakchi, S. Zouagui

14h55 - 15h10 Débat

15h10 - 15h30 Symposium MSD : vaccination anti-pneumococcique chez les sujets à risque.

15h30 - 16h00 Pause-café, Visite des E-posters. Hall Global RDC

⌚ 16h00 - 17h45

Séance parallèle 3, Table ronde IAS/ATB

**Salle FAIROUZ 1<sup>er</sup> étage**

Modérateurs : A. Benouarets, H. Chaaoui, I. Kooli, A. Tebani

16h00 - 16h30 Symposium PFIZER : La résistance bactérienne et le bon usage des antibiotiques.

16h30 - 16h45 IAS, problématique nationale. A.Tobbi, Batna

16h45 - 17h00 BMR, BHR, BHRé, état des lieux et risque sur la santé publique.  
R. Abi Ayad, Oran

17h00 - 17h15 Isolement dans les ES; les bonnes pratiques. S. Benzoubara, Oran

17h15 - 17h30 Prévention de la diffusion à partir des porteurs -rôle de l'UOHH.  
H Messid, Oran

17h30 - 17h45 Débat / Recommandations

Samedi 14 Mai 2022

## Atelier Infections urinaires

16h00 - 17h45 Salle TLEMCCEN 2<sup>ème</sup> étage

Modérateurs : MC. Meyohas, N. Boulakehal, R. Lalout, K. Saighi

- 16h00 - 16h15 Bactériologie des infections urinaires associées aux soins en Algérie.  
S. Zouagui, Oran
- 16h15 - 16h25 Profil des infections urinaires nosocomiales. FZ. Aissat, Alger
- 16h25 - 16h35 Aspect microbiologique des infections urinaires associées aux soins : principales espèces isolées et profils de résistances.  
A. Benferhat, Oran
- 16h35 - 16h45 Epidémiologie des entérobactéries productrices de bêta-lactamases à spectre élargi résistantes aux aminosides et aux fluoroquinolones isolées à partir des urines en milieu pédiatrique. L. Hamzaoui, Annaba
- 16h45 - 17h00 Cas cliniques sur « antibiothérapie des infections urinaires ».  
S. Bestaoui, Sidi Belabbes
- 17h00 - 17h20 Antibiothérapie des infections urinaires associées aux soins.  
MC. Meyohas, Paris
- 17h20 - 17h45 Débat / Recommandations

## Séance parallèle IAS

16h00 - 17h30 Salle CONSTANTINE 2<sup>ème</sup> étage

Modérateurs : A. Maameri, A. Benyahia, N. Righi, FZ. Bensadoun

- 16h00 - 16h30 Symposium BEKER : Hépatites virales
- 16h30 - 16h40 Méningites nosocomiales. A. Benali, Tizi-Ouzou
- 16h40 - 16h50 Première résistance à la colistine des souches de Klebsiella pneumoniae en Algérie: Etude de mécanismes moléculaires.  
Z. Belbel, Tébessa

**Samedi 14 Mai 2022**

🕒 16h00 - 17h30

Séance parallèle IAS (suite)

**Salle CONSTANTINE 2<sup>ème</sup> étage**

Modérateurs : A. Maameri, A. Benyahia, N. Righi, FZ. Bensadoun

16h50 - 17h00 Bactéries multirésistantes et pied diabétique entre 2017-2020.

A. Otmane, Annaba

17h00 - 17h10 La réévaluation de l'antibiothérapie dans un établissement de soins.

H. Dekious, Oran

17h10 - 17h30 Débat

18h00

**Salle FAIROUZ 1<sup>er</sup> étage**

**Assemblée générale ordinaire de la SAI**

20h30 - Dîner -

Dimanche 15 Mai 2022

Séance parallèle : Infections d'inoculation

08h45- 10h30 Salle FAIROUZ 1<sup>er</sup> étage

Modérateurs : K. Mokrani, NF. Tabet-Derraz Nardjiss, A. Gasmi, A. Zertal

- 08h45 - 09h00 Infections d'inoculation. H. Bouchaib, Tizi Ouzou
- 09h00 - 09h15 La peste; une maladie ré-émergente. A. Kouiad Belkadi, Oran
- 09h15 - 09h25 Formes graves de la fièvre boutonneuse méditerranéenne.  
H. Bouchaib, Tizi ouzou
- 09h25 - 09h35 Typhus murin : A propos d'un cas. FZ. Aissat, Alger
- 09h35 - 09h45 Aspects épidémio-cliniques des leishmanioses cutanées dans la région de l'est algérien. O. Hamouda, Batna
- 09h45 - 09h55 Profil épidémiologique du paludisme au sud Algérien.  
A. Diabi, Ouargla
- 09h55 - 10h10 Débat
- 10h10 - 10h30 Symposium Biomérieux IMC : Pour ou Contre L'approche syndromique (PCR-Multiplex) dans le Diagnostic moléculaire des pathologies infectieuses? Retour d'Expérience du Service Mère-Enfant CHU Benimessous

Atelier : infections d'inoculation

08h45- 10h30 Principes de prise en charge des morsures : Salle TLEMCEN 2<sup>ème</sup> étage

Modérateurs : A. Fillali, A. Ait Ali Slimane, S. Bestaoui, OF. Zaoui

- 08h45 - 09h00 Infections par morsure d'animaux. N. Boulekhal, Constantine
- 09h00 - 09h15 Cas cliniques réels. A. Merzoug, Oran
- 09h15 - 09h30 Diagnostic de la rage en Algérie. A. Abed, Alger
- 09h30 - 09h50 Prise en charge des morsures. P. Tattevin, Rennes (visio-conférence)
- 09h50 - 10h10 Débat / Recommandations
- 10h10 - 10h30 Symposium SANOFI : Hésitations vaccinales

10h30 - 11h00 Pause-café, Visite des E-posters Hall Global RDC

Dimanche 15 Mai 2022

🕒 11h00- 12h50

Séance plénière 4 : Antibiotiques

Salle FAIROUZ 1<sup>er</sup> étage

Modérateurs : H. Mahdjoub, N. Mouffok, R. Abi Ayad, A. Kouiad Belkadi

- 11h00 - 11h15 Symposium GILEAD : L'engagement de Gilead: au-delà de l'accès au traitement.
- 11h15 - 11h35 Les bactéries responsables des IAS et leur résistance aux antibiotiques. N. Mouffok, Oran
- 11h35 - 11h55 Antibiotiques d'hier, d'aujourd'hui et de demain.  
MC. Meyohas, Paris
- 11h55 - 12h15 Phagothérapie : bientôt dans l'arsenal thérapeutique ?  
P. Tattevin, Rennes France (Visioconférence)
- 12h15 - 12h25 Consommation des antibiotiques à l'hôpital : Prévalence et motifs des prescriptions. A. Benouarets, Alger
- 12h25 - 12h35 Antibioprophylaxie en chirurgie. K. Charaoui, Constantine
- 12h35 - 12h50 Débat


12h50 - 13h00 Remise des prix des meilleurs posters

13h00 Clôture du congrès





# LISTE DES E-POSTERS



ATB / RES ATB

Modérateurs : A. Benali, K. Chaaraoui, N. Bendaoud, SM. Merniz

Samedi de 10h50 à 11h20 - Postes : 1 à 3, Hall R+1

P1- Facteurs influençant les connaissances et les pratiques du grand public envers l'usage des antibiotiques, Batna, 2021

F. Baziz, K. Boumaraf, A. Fadene, A. Boumaraf, R. Belkaid

P2- Rôle des carbapénèmes dans le traitement actuel des infections nosocomiales

FZ. Bensadoun, A. Kouiad Belkadi, S. Zouagui, O. Kaid, FZ. Belabes, I. Sal, R. Ra-beh, F. Taib, S. Abidi, N. Mouffok

P3- Antibiorésistance des infections du site opératoire en chirurgie infantile au CHU de Blida

S. Oukid, S. Boussoufa, O. Sadouki, A. Bourzama, H. Yahiaoui, M. Sadaoui, S. Abdi

P4- Surveillance de Consommation d'Antibiotiques et Résistance aux Antibiotiques en EPH Médéa

K. Zebari, M. Mokhtari, R. Kabache

P5- Etude des Salmonella spp. non typhiques isolées au niveau du service de microbiologie médicale du CHU d'Oran de 2017 à 2020 : sérotypage et résistance aux antibiotiques

S. Mehalhal, S. Zouagui, I. Senhadji

P6- Hémocultures : Profil bactériologique et sensibilité aux antibiotiques au CHU d'Oran

A. Nacéri, H. Khelil, S. Zouagui

P7- Péritonites communautaires : étude de la flore bactérienne et profils de sensibilité aux antibiotiques

M. Benzaid, S. Zouagui, A. Benferhat, H. Khelil, A. Nacéri

P8- Evaluation de l'usage des antibiotiques en milieu hospitalier

H. Brahimi, SM. Medjadi Sidi, M. Lahmer, S. Benchouk

P9- Bactériologie et sensibilité aux antibiotiques des ponctions pleurales (Etude rétrospective 2018 – 2019)

NEH. Maarfia, A. Othmane, A. Benali, S. Nedjai

P10- Etiologies et résistance aux antibiotiques des bactéries isolées à partir des PDP

NEH. Maarfia, A. Othmane, A. Bentorki, A. Benali, S. Nedjai

P11- L'effet du lait, des urines et des lipides de la bosse des dromadaires sur les bactéries multirésistantes aux antibiotiques

A. Ressmi, N. Soraa, I. Elouahabi

P12- Sérotypage et profil de résistance des souches de *Pseudomonas aeruginosa* isolées au niveau du CHU

L. Hamzaoui, AA. Bentorki, S. Naili, Y. Regaia, S. Nedjai

P13- Profil de sensibilité des germes bactériens aux antibiotiques dans les infections urinaires au Centre Hospitalier Universitaire La Renaissance de N'Djamena : à propos de 293 cas

Mahamat Ali Bolti, Adoum Idriss Adoum, Joseph Mad-Toingue, Abdelsalam Tidjani

P14- Prévalence et résistance aux antibiotiques des souches de *Staphylococcus aureus* isolées de la cavité nasale chez poulet de chair et le caprin

Y. Titouche, M. Akkou, S. Bounar-Kechih, K. Houali

P15- Recherche des *Staphylococcus* à coagulase positive dans les denrées alimentaires : détection des souches SARM

H. Al Amir Laidouci, B. Boulassel, A. Boulakma, C. Madi, S. Ben Aiche, C. Belameri, F. Mouffok

### Hygiène Hospitalière

Modérateurs : A. Benouarets, A. Benyahia, M. Zeroual, H. Messid

Samedi de 10h50 à 11h20 - Postes : 4 à 6, Hall R+2

P16- L'impact des gestes médicaux pratiqués en milieux de soins

A. Kouiad Belkadi, FZ. Bensadoun, M. Bensaad, S. Benzoubara, O. Zaoui, A. Mezzoug, O. Kaid, FZ. Belabes, I. Sal, F. Taib, Zouagui, N. Mouffok

P17- Analyse de l'air d'un bloc opératoire via Millipore Air Tester

F. Bendada

P18- Écologie bactérienne en réanimation à L'EHS Dr. MAOUCHE M. A

S. Rezgui, D. Tayar, T. Labassi, A. Benslimani

P19- Surveillance microbiologique des surfaces dans un établissement hospitalier spécialisé

Y. Benlala, A. Adjabi, K. Lezghed, M. Laouar, M. Adgherim, A. Benali, S. Nedjai

P20- Gestion des risques liés au cathéter veineux central, plaidoyer pour l'application de la check- List

A. Tobbi, Z. Djenna, R. Derghal, M. Oudjhih

P21- Colite pseudomembraneuse à CLOSTRIDIUM DIFFICILE post antibiotiques

FZ. Aissat, F. Lamara Mohamed, Z. Gueriane, Y. Sebihi, A. Debilo, N. Achour

P22- Etat des lieux de la formation en hygiène hospitalière dans un centre hospitalo-universitaire durant l'année 2019-2020

A. Tobbi, Z. Djenna, H. Benaldjia, M. Ouadjhih

P23- Infections retardée et tardive sur Prothèse de hanche : profils cliniques et microbiologiques

C. Jaouadi, S. Sallem, E. Mekni, B. Ben Aissa, A. Bellaaj, H. Hernandez, N. Bouzouaya

P24- Infections tardives et retardées sur prothèse totale de genou : profil clinique et bactériologique

Ben Aissa Baraa, C, Jaouadi, S. Sallem, A. Babay, A. Bellaaj, H. Hernandez, N. Bouzouaya

P25- Spondylodiscite infectieuse lié aux soins : à propos d'un cas.

A. Embarek, N. Adda Bouhada, N. Mouffok

P26- Etude de la surveillance des infections du site opératoire en neurochirurgie

O. Mehenni, A. Lyazidi, F. Hamchaoui, S. Moussous, N. Lemdani

P27- Place des infections de sites opératoires dans les infections nosocomiales à l'hôpital pédiatrique

H. Dekious, D. Ouabdesslam, F. Belaoun, F. Benanteur, N. Bouziani, B. Chahmi, S. Lazazane, S. Benamar, K. Houti, H. Kaddari, Y. Boudali, C. Kaddouri, I. Hamouda, A. Benchlef, A. Tadjeddine

P28- Etude cyto-bactériologique et mycoparasitaire des urines chez les patients porteurs de sonde urinaire

A. Diabi, W. Naioua

P29- Infection sur cathéter fémoral à Morganella Morganii et Escherichia Coli chez une insuffisante rénale chronique : à propos d'un cas

A. Filali, A. Dehimi, K. Charaoui, S. Zertal, A. Mehila, D. Makhloufe, N. Boulakehal

P30- Étiologies bactériennes et fongiques des infections abdominales en chirurgie dans un établissement spécialisé en cancérologie à Alger

I. Ballout, M. Ait Belgacem, Z. Arabi, M. Karaouzene, M. Madani, Z. Bellout, M. Korichi-Ouar

P31- Cyto-bacteriological study of surgical site infections in Cancer Treatment Center

Z. Lebcheg, N. Chabane, A. Kassah-Laouar

P32- Pneumopathies associées aux soins en réanimation à l'EHS Maouche Mohand Amokrane (étude rétro-prospective)

I. Harrat, S. Rezgui, Y. Tetah, N. Touati, A. Benslimani

P33- Aspect microbiologique de la pneumopathie acquise sous ventilation mécanique : étude comparative avant et durant la pandémie COVID 19

H. Khelil, H. Belkacemi, MN. Benzaid, A. Benferhat, A. Nacéri, S. Zouagui

P34- Les pneumopathies associées aux soins en milieu de réanimation et les bacilles à Gram négatif multi-résistants

L. Hamzaoui, A. Otmame, L. Belouahad, A. Laouaichia, S. Nedjai

P35- Les infections associées aux soins en réanimation adulte

W. Belkaid, I. Benzahra, A. Dali-Ali

P36- Méningite néonatale à *Serratia marcescens* : rare et grave

N. Boutrid, H. Rahmoune, N. Hamdane, S. Bouabdallah, B. Bioud

### COVID 19

Modérateurs : A. Gasmi, A. Tobbi, H. Bouchaib, A. Zertal

Samedi de 15h30 à 16h00 - Postes : 1 à 3, Hall R+1

P37- La situation de l'infection covid19 au niveau de la wilaya de Ain temouchent avant et après l'introduction du vaccin contre la covid19

C. Bahi, M. Benfodda, M. Nabi

P38- L'épidémie de l'infection COVID 19 au niveau de la wilaya de Saida durant la période 2020-2021

F. Elketroussi, M. Baghdad, K. Belkahla, H. Guendouzi, M. Abou

P39- Infection au covid 19 : A Propos d'une étude descriptive au niveau de l'EPH de Oued Rhiou

F. Boukoftane, Tahari

P40- Epidémiologie descriptive de covid-19 dans une localité

H. Beldjilali

P41- Caractéristiques démographiques et cliniques des patients atteints de Covid-19 au CHU d'Oran

M. Raiah, K. Terki, L. Benrabah, N. Hebali, FZ. Besbes, N. Guetarni ,F. Ammour, N. Heroual, H. Messid, Z. Ahmed Fouatih

P42- Profil épidémiologique et clinique des cas de Covid-19 (2020-2021) au niveau d'un établissement hospitalier et universitaire

A. Tenni, N. Midoun, N. Boumansour, Dali Ali Abdessamad, L. Zemmour, M. Chaa-lal, I. Beneddine, N. Kerkouba, R. Mahi Henni

P43- Aspects épidémio-cliniques et évolutifs de la covid-19 à propos de 399 cas

G. Outamazirt, B. Nousria, C. Boulahia, S. Khoulalene, S. Bouandes, L. Boudrahem

P44- Étude rétrospective sur les facteurs de risque de sars-cov-2chez les patients atteints de covid-19 de la population de Médéa

M. Mokhtari, L. Dali Braham, N. Sahraoui, S. Hammou, M. Rahel

P45- Profil clinique et biologique des patients Covid19 hospitalisés en médecine interne

H.L.N.S. Debbache, A. Derris, H. Mimoune, S. Belhadef, A. Derouiche, I. Ghess-moune, NE. Benkhaira, NE. Ghaoui, B. Boudiba, D. Roula, Y. Kitouni

P46- La prise en charge des cas de covid-19 a l'EHURSN d'ORAN

M. Kefif, H. Boukhari, A. Embarek, Adda Bouhadda

P47- Les formes graves de la COVID-19 : les personnes à risque

M. Zeroual, C. Laib, N. Boussouar, Fz. Amani, H. Taicha, O. Loudadji, I. Aggoune, Y. Sellami, Y. Ghoula, R. Farroudje, S. Abdi, I. Nadjaoui, L. Allache, A. Mechehat, B. Redjil, I. Chettab, F. Sariak, N. Belabas

P48- Caractéristiques cliniques et épidémiologiques des cas graves de Covid-19 hospitalisés en réanimation du centre hospitalo-universitaire de Blida

A. Elkeboub, S. Benilha, Guemache

P49- Etude épidémio-clinique, biologique et radiologique de la covid 19 au cours de la troisième vague ; Expérience de l'unité de l'hospitalisation à domicile (HAD) Covid 19

N. Righi, L. Rahmoun, S. Hamoud, O. Mansouri, Touta Madhi, F. Messaoudi

**P50- Sujets âgés et Covid-19 dans un centre hospitalier d'Alger**

F. Hamchaoui, O. Mehenni, N. Zanoun, N. Ait hamadouche, K. Dahmoun, A. Lyazidi, R. Belaoudmou, S. Moussous, M. Ghassoul, A. Douadi, M. Lakhel, F. Haddadi, A. Nebab

**P51- Diagnostic de l'infection à SARS-CoV 2 chez l'enfant par approche syndromique**

S. Azrou, DJ. Touati, F. Djennane

**P52- L'expérience de l'Hôpital Pédiatrique Canastel face à l'épidémie COVID-19 Oran – Algérie**

B. Boudali, Bassem Naoufel Brahim, H. Keddari, S. Lezazene, F. Belaoun

**P53- Covid 19 sévère chez l'enfant à propos d'un cas à l'EHS El Aadi Flici Alger**

Ait Ali Slimane Amar, R. Bouhamed

**P54- Covid chez les enfants et les adolescents de moins de 18 ans**

S. Mehalhal, S. Hadj

**P55- Infection par le SRAS-CoV-2 chez les PVIH : à propos de 08 cas**

M. Zeroual, C. Laib, N. Boussouar, Fz. Amani, H. Taicha, O. Loudadji, I. Aggoune, Y. Sellami, Y. Ghoula, R. Farroudje, S. Abdi, I. Nadjaoui, L. Allache, A. Mechehat, B. Redjil, I. Chettab, F. Sariak, N. Belabas

**P56- Impact et conséquences de la covid 19 chez la femme enceinte**

M. Guechi, M. Rais, A. Ouyahia, A. Gasmî, W. Guenifi, N. Amoura, A. Lacheheb

### COVID 19

**Modérateurs : A. Filali, S. Bestaoui, M. Bensaad, L. Messast**

**Samedi de 15h30 à 16h00 - Postes : 4 à 6, Hall R+2**

**P57- Influence de la pandémie de la COVID-19 sur le diagnostic de l'infection VIH au CHUO**

L. Benrabah, F. Besbes, N. Hebali, N. Messid, N. Guetarni, M. Raiah, F. Ammour, N. Heroual, Z. Ahmed Fouatih, K. Terki

**P58- Prise en charge de l'infection par COVID-19 chez les patients diabétiques**

Y. Benbetka, K. Khennouf, K. Saadi, A. Fissah

P59- Diabète et Covid 19 ; expérience de l'unité d'hospitalisation à domicile (HAD) Covid 19 Batna au cours de la troisième vague  
N. Righi, S. Farroudj, S. Hamoud, O. Umkelthoum Mansouri, M. Debbabi, L. Rahmoun

P60- Obésité et infection par la COVID-19 : une association à pronostic péjoratif  
N. Amoura, M. Rais, A. Ouyahia, A. Gasmi, M. Guechi, A. Lacheheb

P61- Maladies chroniques et Covid-19 dans une population de consultants Epidémie Covid 19, année 2020  
K. Terki, D. Elkébir, D. Badsy, L. Benrabah, F. Mazour Afane, D. Benali, M. Mansouri

P62- Particularités de l'infection covid-19 chez les sujets vaccinés  
A. Babay, S. Hannachi, B. Arfaoui, W. Elleuch, R. Abid, B. Louzir, R. Battikh

P63- Etiologies des infections respiratoires au cours de la pandémie de la COVID-19  
D. Allag, B. Mammeri, R. Khelifa, S. Gourari, W. Amhis

P64- Surinfection bactérienne et fongique chez les patients hospitalisés atteints de la COVID 19  
M. Hamidi, H. Belekhal, S. Yahi, MF. Denia

P65- Pneumothorax et SARS-CoV-2 : analyse rétrospective de 05 cas  
W. Touati, M. Sidoummou, S. Ali Halassa

P66- Pneumomédiastin spontané : une complication de la COVID-19.  
A. Gasmi, W. Guenifi, H. Boukhrissa, A. Ouyahia, M. Rais, M. Guechi, C. Abacha, A. Lacheheb

P67- Épanchement péricardique et infection par SARS COV2 : une complication à bon pronostic  
N. Amoura, M. Rais, A. Ouyahia, A. Gasmi, M. Guechi, A. Lacheheb

P68- Les risques thromboemboliques et Covid 19 ; expérience de l'unité de l'hospitalisation à domicile (HAD) Covid 19 au cours de la troisième vague  
N. Righi, S. Farroudj, O. Mansouri, S. Hamoud, L. Rahmoun, M. Debbabi

69- Embolie pulmonaire aigüe chez les patients atteints de covid-19 : à propos de 3 cas  
L. Aliane, M. Mehidi, Djarboua, M. Afiri



P70- Coagulopathie associée à la Covid 19 : D-dimères et le risque thromboembolique

H. Kias

P71- La Perturbation du bilan rénal et Covid 19 ; expérience de l'unité de l'hospitalisation à domicile (HAD) Covid 19 au cours de la troisième vague

N. Righi, M. Touta, O. Mansouri, M. Debbabi, S. Hamoud, L. Rahmoun

P72- L'atteinte rénale au cours de l'infection COVID19

M. Guechi, A. Ouyahia, M. Rais, A. Gasmi, W. Guenifi, N. Amoura, A. Lacheheb

P73- L'Anémie inflammatoire au cours de la Covid 19 ; expérience de l'unité de l'hospitalisation à domicile (HAD) Covid 19 au cours de la troisième vague

N. Righi, M. Debbabi, O. Mansouri, S. Hamoud, Abdelali Mehmai

P74- Contribution à l'étude du syndrome inflammatoire chez les patients atteints de COVID-19

S. Lahiani, Ketfi Abdelbaset, K. Djenouhat

P75- Manifestations inflammatoires de la Covid 19

H. Kias

P76- COVID-19 : utilités des D-dimers

A. Gasmi, W. Guenifi, A. Ouyahia, M. Rais, H. Boukhrissa, M. Guechi, C. Abacha, S. Taleb. A. Lacheheb

P77- COVID-19 : Thromboses cardiaque et artérielle

A. Gasmi, M. Rais, A. Ouyahia, W. Guenifi, H. Boukhrissa, M. Guechi, C. Abacha, A. Lacheheb

P78- Infections à SARS-CoV-2 (COVID-19) à présentation neurologique

M. Guechi, A. Gasmi, A. Ouyahia, M. Rais, W. Guenifi, H. Boukhrissa, N. Amoura, C. Abacha, A. Lacheheb

P79- Etude de la mortalité hospitalière par Covid-19

O. Mehenni, F. Hamchaoui, N. Ait Hamadouche, N. Zanoun, K. Dahmoun, A. Lyazidi, R. Belaoudmou, S. Moussous, Y. Aouchiche

COVID 19

Modérateurs : K. Mokrani, A. Ait Ali Slimane, Y. Badla, A. Merzoug

Dimanche de 10h30 à 11h00 - Postes : 1 à 3, Hall R+1

P80- Profil épidémiologique des décès par covid19

NFZ. Boumansour, A. Tenni, A. Betayeb, M. Chaalal, N. Kerkouba, R. Mahi Henni, I. Beneddine M. Benlahouel

P81- Etude descriptive et facteurs associés aux décès des malades hospitalisés à l'unité de l'hospitalisation à domicile (HAD) Covid 19 au cours de la troisième vague

N. Righi, L. Rahmoun, S. Hamoud, O. Mansouri, R. Derfouf, F. Kebbache

P82- Chute de cheveux liés à l'infection sévère à SARS CoV2 : Une séquelle la COVID 19, à propos de 3 cas

F. Bouressam, S. Zinet, A. Hadji, Y. Elmansba, A.Fissah

P83- Manifestations buccales révélatrices d'une Covid-19 : A propos de deux observations cliniques

CF. Tabeti-Bentahar, S. Benaouf, I. Ouali

P84- Le Coronavirus et les encéphalites et méningoencéphalites à propos de 18 cas : Batna Algérie

N. Righi, H. Benaldjia, Y. Mekki, S. Tbbal, L. Bruno

P85- Méningo-encéphalite révélant une infection Covid 19 à propos d'un cas

H. Kias

P86- L'impact psychologique de la maladie covid19 au cours de la troisième vague ; Expérience de l'unité de l'hospitalisation à domicile (HAD) Covid 1

N. Righi, S. Chabane, L. Rahmoune, A. Boumaaraf, Y. Bensaci, R. Khemila, S. Benachour

P87- Impact psychique de la pandémie Covid-19 chez le personnel soignant paramédical

H. Amrane, A. Gasmî, W. Guenifi, S. Mechakra, A. Lacheheb

P88- Appendicite aiguë dans le cadre d'une colite post antibiotique, sur infection COVID-19, à propos d'un cas

M. Mehidi, L. Aliane, M. Afri

**P89- La pancréatite virale SARS-COV-2.**

H. Bouaziz, D. Tagzout, A. Tebaibia

**P90- Une Covid 19 révélée par une pancréatite chez un enfant de 15 ans**

N. Halfaya, M. Rais, A. Ouyahia, A. Gasmî, M. Guechi, N. Amoura, C. Abacha, A. Lacheheb

**P91- Réticence et Vaccination du personnel soignant Méfiance ou désinformation ?**

A. Merabet Zellat, Bentchouk

**P92- La COVID-19 chez le personnel de santé dans un établissement de santé**

H. Dekious, Z. Chennoufi, A. Mesrouf, A. Belakeb, W. Belkaid, S. Abdelouahab, M. Belhassane, M. Mati, K. Boubred

**P93- La prévalence de l'infection COVID-19 chez les professionnels de santé des unités COVID-19**

N. Kalla, S. Aouidane, A. Belagoune, A. Ouaffai, M. Bala, K. Mokrani, H. Mahdjoub, R. Ait Hamouda, S. Tebbal

**P94- Les facteurs de risque de contamination par le SARS-CoV2 chez le personnel de santé de l'unité COVID-19**

N. Kalla, S. Aouidane, A. Belagoune, M. Bala, O. Rahmoune, K. Mokrani, H. Mahdjoub, R. Ait Hamouda, S. Tebbal

**P95- Particularité de l'infection COVID-19 chez les professionnels de santé**

N. Kalla, S. Aouidane, A. Benyahia, A. Belagoune, M. Bala, A. Yakhlef, K. Mokrani, H. Mahdjoub, R. Ait Hamouda

**P96- Apport de la biologie moléculaire dans le diagnostic de la Covid-19**

Otmane Adnène, L. Hamzaoui, A. Bouaricha, I. Layadi, N. Maarfia, AA. Bentorki, A. Benali, S. Amiri, N. Djahmi, A. Adjabi, M. Dekhil, S. Nedjai

**P97- Séroprévalence du SARS-CoV-2 chez le personnel de l'EPH Mohamed BEHRA de Rouiba**

I. Baghdadi, L. Engriche, F. Harek, A. Hamdouche, I. Mougari, D. Djebbar, A. Oukil, K. Djenouhat

**P98- Etude de la persistance des anticorps anti Sars-Cov2 chez le personnel de santé du CHUO d'Oran atteint de covid-19**

N. Guetarni, N. Heroual, S. Zouagui, F. Ammour, N. Hebali, FN. Besbes, Bendjou-di, HM. Kadiri, Adda, N. Berramdane, K. Ziat, A. Feghouli, Z. Akabi, H. Messid, K. Terki

P99- Evaluation des performances diagnostiques du test rapide immunochromatographique IgG/IgM anti-SARS-CoV-2 (Orient Gene Biotech®)

D. Boufedji, L. Hammadi, R. Hafsa, M. Makrelouf

P100- Le statut vaccinal anti -SARS-COV 2 des professionnels de santé exerçant dans les unités COVID-19, septembre 2021

S. Aouidane, Kalla, Balla, Rahmoun

P101- Variants Sars-Cov2 déclarés au CHU Béni-Messous Février à Juin 2021

K. Boumaraf, A. Larinouna, G. Brahimi, F. Alloun, S. Slaouti, K. Chabane, M. Charchari, Z. Boudebouz, A. Dehli, M. Benaissa, I. Abdous, S. Ait Seddik, R. Belkaid

P102- Détection et quantification de l'ARN du SARS-CoV-2 dans les eaux usées : un potentiel outil de surveillance de COVID-19

N. Masmi, ZL. Gaouar

P103- Evaluation et comparaison des différents protocoles thérapeutique contre le SARS-COV-2 et leur efficacité antivirale à Médéa

M. Mokhtari, E. Bettahar, H. Laroussi, D. El Mohri, M. Rahal

### Posters divers et infections d'inoculation

Moderateurs : B. Nouasria, A. Maameri, H. Brahimi, N. Righi

Dimanche de 10h30 à 11h00 - Postes : 4 à 6, Hall R+2

P104- Fasciolose hépatique, apropos de sept cas groupés a Tlemcen

Y. Badla, A. Benzerouel, A. Baouche, H. Brahimi, R. Taleb, A. Benabdellah, S. Benchouk

P105- L'albendazole en post-adjuvant de la chirurgie du kyste hydatique

N. Boutrid, H. Rahmoune, A. Bouabcha, B. Bioud

P106- Cestodose adulte à *Taenia saginata* : à propos de deux cas

A. Bassaid, A. Bassaid, N. Raaf, F. Aboura, S. Moulai, S. Benaissa, H. Adjmi

P107- Abscès cérébral a salmonella non typhoïdique : a propos de deux cas

H. Belakehal, B. Merrouche, M. Hamidi, L. Mahfouf, M.F. Denia

P108- Infection à parvovirus B19 chez l'adulte : variété clinique et biologique à propos de 2 cas cliniques

R. Lardjam, N. Djazouli, A. Hachid

**P109- Infections virales aiguës du système nerveux central : cas confirmés en laboratoire entre 2018 et 2019**

N. Bouredjoul, D. Mohammedi, A. Hachid, D. Boulahbal, S. Bouzeghoub

**P110- Œil et VIH : Notre Expérience sur 19 ans d'activité**

S. Bourghoud, C. Laib, N. Boussouar, Fz. Amani, H. Taicha, O. Loudadji, I. Aggoune, Y. Sellami, Y. Ghoula, R. Farroudje, S. Abdi, I. Nadjaoui, L. Allache, M. Zeroual. F. Sariak, N. Belabas

**P111- Panorama des atteintes neurologiques chez les PVIH dans un service de maladies infectieuses à Alger**

M. Zeroual, C. Laib, N. Boussouar, Fz. Amani, H. Taicha, O. Loudadji, I. Aggoune, Y. Sellami, Y. Ghoula, R. Farroudje, S. Abdi, I. Nadjaoui, L. Allache, S. Bourghoud, F. Sariak, N. Belabas

**P112- Facteurs pronostiques des hépatites virales B à Oran**

L. Zemour, A. Belghitri, L. Mallem, N. Amani, Midoun Nori

**P113- Syndrome d'activation macrophagique post-infectieux du nouveau-né**

N. Boutrid, H. Rahmoune, H. Boutrid, A. Bouabcha, S. Chaibi, S. Bouabdallah, B. Bioud

**P114- Pyélonéphrites aiguës gravidiques : Diagnostic et prise en charge**

H. Brahimi, Bousseham Ammara, S. Benchouk, Belarbi Boumédiène

**P115- Aspects buccodentaires des infections bactériennes, virales et fongiques : Dépistage et prise en charge**

H. Brahimi, N. Benbouziane, F. Adoun, S. Benchouk, N. Chabni Nafissa, EL Ouchdi Ghouti, A. Mesli Amine, F. Oudghiri

**P116- Etude de la réponse immunitaire et des antigènes de virulence au cours de l'infection à Helicobacter pylori**

DT. Boutabba, N. Benamrouche, S. Sadat, SS. Zemam, C. Belkader, F. Kias

**P117- Diagnostic de l'infection à Helicobacter pylori par PCR**

N. Benamrouche, DT. Boutabba, SS. Zemam, S. Sadat, C. Belkader, F. Kias

**P118- Etude de la réponse immunitaire de la campylobactériose à Campylobacter jejuni par ELISA**

S. Sadat, N. Benamrouche, DT. Boutabba, SS. Zemam, C. Belkader, R. Slimani, F. Kias

P119- Etude de la yersiniose due à *Yersinia enterocolitica* par méthode ELISA  
SS. Zemam, N. Benamrouche, S. Sadat, DT. Boutabba, C. Belkader, F. Kias, R. Sli-  
mani

P120- Évaluation du test de diagnostic rapide Crystal VC® pour le diagnostic du  
choléra en Algérie  
C. Belkader, N. Benamrouche, S. Sadat, SS. Zemam, DT. Boutabba, F. Kias, R. Ben-  
hadj, A. Zertal, K. Saighi, A. Meftah, FZ. Zmit, M. Yousfi

P121- L'hépatite B occulte chez le personnel d'un hôpital d'Alger et la vaccination  
contre l'hépatite B  
I. Baghdadi, L. Bengriche, M. Semmar, M. Bouzit, K. Kecir, D. Djebbar, I. Mougari,  
K. Djenouhat

P122- La lutte anti rabique. La place de vaccination dans la prévention du rage hu-  
main  
I. Cherif, H. Berga, A. Benhaouachi

P123- Rickettsioses : Apports de la sérologie et de la biologie moléculaire dans le  
diagnostic  
H. Bouchaib, M. Allalou, A. Amrane, I. Bitam, P. Parola, D. Raoult

P124- Infection à *Rickettsia conorii* compliquée d'une phlébite chez une patiente  
vivant avec le VIH  
H. Bouchaib, A. Amrane, I. Bitam, P. Parola, D. Raoult

P125- Intérêt du diagnostic sérologique dans le diagnostic de la leishmaniose visce-  
rale  
S. Ahraou, B. Allouache, T. Moulahem



# SPONSORS

---



**hikma.**



---

# SAI 2022